



# Cosmo 300

## Kollektion Modern

MÖBEL MIT  
KLASSE   
AUS  
DEUTSCHLAND



Gepade Polstermöbel  
Pamme GmbH & Co. KG  
Jügendamm 2  
D-33129 Delbrück  
Internet: <http://www.gepade.de>  
e-mail: [info@gepade.de](mailto:info@gepade.de)

## Modellvarianten / Maße für Cosmo 100, 200 und 300 SR = Sitz-Raster (Breite von einem Sitz)

Sofa 3 Sitz SR 55 Breite: Innenmaß 165 cm +2 x Armlehnenbreite	Sofa 2 Sitz SR 67 Breite: Innenmaß 134 cm +2 x Armlehnenbreite	Schenkel 2 Sitz SR 74 Armlehne rechts oder links Breite: Innenmaß 148 cm + 1 x Armlehnenbreite	Sessel SR 55 Breite: Innenmaß 55 cm + 2 x Armlehnenbreite
Sofa 2 Sitz SR 92 Breite: Innenmaß 184 cm +2 x Armlehnenbreite	Sofa 2 Sitz SR 55 Breite: Innenmaß 110 cm +2 x Armlehnenbreite	Schenkel 2 Sitz SR 67 Armlehne rechts oder links Breite: Innenmaß 134 cm + 1 x Armlehnenbreite	Drehstuhl SR 55 Breite: Innenmaß 55 cm + 2 x Armlehnenbreite
Sofa 2 Sitz SR 82 Breite: Innenmaß 164 cm +2 x Armlehnenbreite	Schenkel 3 Sitz SR 55 Armlehne rechts oder links Breite: Innenmaß 165 cm + 1 x Armlehnenbreite	Schenkel 2 Sitz SR 55 Armlehne rechts oder links Breite: Innenmaß 110 cm + 1 x Armlehnenbreite	Ottomane SR 67 rechts oder links Breite: Innenmaß 67 cm + 1 x Armlehnenbreite Gesamttiefe: 146 cm
Sofa 2 Sitz SR 74 Breite: Innenmaß 148 cm +2 x Armlehnenbreite	Schenkel 2 Sitz SR 82 Armlehne rechts oder links Breite: Innenmaß 164 cm + 1 x Armlehnenbreite	Loveseat SR 82 Breite: Innenmaß 82 cm + 2 x Armlehnenbreite	Spitzeckteil Breite: 87 x 87 cm

Tiefe 89 cm, Höhe 85 cm / 94 cm (niedriger / hoher Rücken) und 91 cm (bei Cosmo 300), Sitztiefe 55 cm, Sitzhöhe 46 cm

### Produktdeklaration:

#### Konstruktiver Aufbau, Materialien

- dübelverleimtes Holzgestell aus Massivholz und Holzwerkstoffen, Flächen mit Polsterpappen verblendet
- Unterfederung durch Wellenfeder (Drahtstärke 3,8 mm) mit Textilvliesabdeckung
- Sitzpolsterung wahlweise Federkern, Gepatex oder Euro-Komfort-Sitz (siehe Seite 4)
- Lose Wendekissen mit abgesteppten Kammern gefüllt mit einem Gemisch aus Polyesterfasern und Schaumstoffstäbchen (lieferbar in zwei Höhen).
- Feste Rückenlehnen aus ergonomisch geformtem Schaumstoff (Raumgewicht 25 kg/m<sup>3</sup>) lieferbar in zwei Höhen.
- Abdeckungen aus Polyestervlies, verschiebefest verklebt bzw. mit dem Bezugsmaterial vernäht.
- Sichtholzteile aus massivem Buchenholz mehrschichtig lackiert.

#### Art der Polsterung

Legere Polsterung - gewollt weich - passt sich den Körperformen an, geringes Nachlassen der Sitzfestigkeit ist umentypisch

#### Bezugsmaterial

Garantieleistungen und Gebrauchseigenschaften siehe Rückseite Stoffmuster

#### Reinigungs- und Pflegeanleitung

Siehe Herstelleranleitung / Stoffinformation

#### Schadstoffgeprüft nach RAL-RG 430/3

Die Anforderungen für gesundes Wohnen sind erfüllt

#### Garantie

Siehe Garantiebestimmungen im Qualitätspass oder im Internet auf [www.gepade.de](http://www.gepade.de) (Infocenter)

#### Belastungsgrenzen

Armlehne 8 mit Verstellung: max. 25 kg (keine Sitzfläche)  
Beinauflage: max. 30 kg (keine Sitzfläche)

### Hergestellt in Deutschland

#### Standard



Wellenunterfederung



Massiv-Sichholz



Lässige Optik



Rücken echt



Schaumstoffe FCKW-frei

#### wahlweise



Euro-Komfort Sitz



Federkern























Gepatex

MÖBEL MIT  
KLASSE  
AUS  
DEUTSCHLAND





## Modellvarianten / Maße für Cosmo 100, 200 und 300 SR = Sitz-Raster (Breite von einem Sitz)

			
Element 2 Sitz SR 82  Breite: 165 cm	Eckabschlusselement 2 Sitz SR 67 rechts oder links  Breite: 210 cm	Abschlusshocker rechts oder links  Breite: 54 x 89 cm	Armteilkissen groß  Breite: 52 x 43 cm
			
Element 2 Sitz SR 74  Breite: 149 cm	Eckabschlusselement 2 Sitz SR 55 rechts oder links  Breite: 198 cm	Hocker groß wahlweise mit Wange, Holz- oder Metallfüßen (Sitz nur in Gepatex) Breite: 110 x 67 cm	Armteilkissen klein  Breite: 46 x 36 cm
			
Element 2 Sitz SR 67  Breite: 135 cm		Hocker klein wahlweise mit Wange, Holz- oder Metallfüßen (Sitz nur in Gepatex) Breite: 55 x 67 cm	
			
Element 2 Sitz SR 55  Breite: 111 cm	Kopfstütze lose mit Bügel (nicht bei Cosmo 100+300) Breite: 55 bis 92 x 21 cm (12 cm dick)	Hocker für Drehsessel m. Tellerfuß (wie beim Drehsessel) (Sitz nur in Gepatex) Breite: 56 x 44 cm	
			
Element 1 Sitz SR 82  Breite: 83 cm	Kopfstütze verstellbar mit Kopfstützenhalter (nicht bei Cosmo 300) Breite: 55 bis 92 x 21 cm (12 cm dick)		
			
Element 1 Sitz SR 74  Breite: 75 cm	Funktionskissen (als Armteil- und Kopfstütz- kissen) (nur bei Cosmo 200) B/T/H 50 / 13 / 29 cm	Seitliche Verblendung für offene Elemente  Breite: 3 cm	
			
Element 1 Sitz SR 67  Breite: 68 cm	einklappbarer Kopfstützenhalter		
			
Element 1 Sitz SR 55  Breite: 56 cm			

Tiefe 89 cm, Höhe 85 cm / 94 cm (niedriger / hoher Rücken) und 91 cm (bei Cosmo 300), Sitztiefe 55 cm, Sitzhöhe 46 cm

		
Sitzausführung Federkern - fest	Sitzausführung Gepatex - fest	Sitzausführung Euro-Komfort - lose (Nicht mit Sitztiefenverstellung)
		
Beinauflage (Mehrpreis) Auflagenfläche: 43 x 43 cm (f. Se.) Auflagenfläche: 48 x 43 cm (f. Sofa)	Sitztiefenverstellung bei festen Sitzen bis 10 cm größere Sitztiefe	
		
Drehstuhl mit Drehteller (Edelstahl-geschliffen) Durchmesser: 63 cm	Drehstuhl mit Drehteller (Metall-eloxiert) Durchmesser: 63 cm	Drehstuhl m. Drehteller (Holz-Werkst. in allen Beiz- und RAL-Tönen) Durchmesser: 63 cm

**Achtung:**

Bei Sichtholzfüßen ist die Garnitur technisch bedingt nicht auf Rollen lieferbar.

**Stoffmix:**

Hauptstoff: Sitz und Rücken

Absatzstoff: Korpus

**Wellen- und Muldenbildung:**

Bei allen Modellen mit dem Symbol "leger & salopp" ist eine lockere Art der Verarbeitung gewollt und somit zwangsläufig auch eine Wellen- und Muldenbildung. Je nach Bezugsmaterial ist die Art und Stärke der Wellen- und Muldenbildung unterschiedlich. Dieser Effekt wird durch die Benutzung noch verstärkt. Beim Kauf einer so gekennzeichneten Garnitur wird dieser Effekt billigend in Kauf genommen und kann somit nicht beanstandet werden. Da unsere Möbel industriell gefertigt werden, ist auch eine unregelmäßige Wellen- und Muldenbildung nicht immer zu vermeiden und ebenfalls kein Reklamationsgrund.

**Federkern-Sitz (fest)**

Sitz Federkern: Bonellfederkern aus gezogenem Federstahldraht (Drahtstärke 2,0 - 2,5 mm), Textilvliesabdeckung, Schaumstoffabdeckung

**Gepa-tex-Sitz (fest)**

Sitz Gepatex: Vollschaumsitz in Sandwichbauweise

**Euro-Komfort-Sitz (lose)**

Sitz Euro-Komfort: Vollschaumsitz (Raumgewicht 40 kg/m<sup>3</sup>), festverbundene Kissenauflage mit abgesteppten Kammern gefüllt mit einem Gemisch aus Polyesterfasern und Schaumstoffstäbchen.

Durch diese Polsterung ist eine Falten und Muldenbildung im Bezug und das Abzeichnen der Abkammerung nie auszuschließen und stellt eine unvermeidbare Produkteigenschaft dar. (Kein Reklamationsgrund)

Armlehnenausführung Nr. 2 Breite: 8 cm, (Ausgeklappt 28 cm)	Armlehnenausführung Nr. 3 Breite: 16 cm / Höhe: 60 cm	
Armlehnenausführung Nr. 4 Breite: 13 cm (fest) / Höhe: 60 cm	Armlehnenausführung Nr. 4 Breite: 13 cm (klappbar) zus. Platzbedarf ca. 20 cm	Armlehnenausführung Nr. 5 Breite: 13 cm / Höhe: vorn 64 cm
Armlehnenausführung Nr. 8 Breite: 27 cm (fest) / Höhe: 66 cm	Armlehnenausführung Nr. 8 Breite: 27 cm (verstellbar)	Armlehnenausführung Nr. 8 Br.: 27 cm (verstellbar m. Staufach)
Armlehnenausführung Nr. 9 Breite: 13 cm / Höhe: 60 cm	Armlehnenausführung Nr. 10 Breite: 16 cm / Höhe: 60 cm	Armlehnenausführung Nr. 13 Breite: 16 cm / Höhe: 75 cm
Armlehnenausführung Nr. 14 Breite: 13 cm / Höhe: 75 cm	Armlehnenausführung Nr. 15 Breite: 22 cm (fest) / Höhe: 64 cm	Armlehnenausführung Nr. 15 Breite: 22 cm (klappbar)

		
Hocker groß 67 x 110 cm	Hocker klein 67 x 55 cm	Hocker mit Tellerfuß (Ausf. wie Drehsessel)
		
Fußmusterleiste		
		
Eckteil wahlweise m. stoffbez. Fuß, Holz- oder Metallfuß	Abschlusshocker wahlweise mit Wange, Holz- oder Metallfuß	Eckabschl.Elem. wahlweise mit Wange, Holz- oder Metallfuß

### Lose Rückenkissen (für Cosmo 200):

Lose Rückenkissen sind vielfach mit einer Mischung aus Federn, Polystäbchen und Vlies gefüllt. Diese Füllung bedeutet eine hohe Bauskraft und Stabilität. Unterstützt wird dieser Effekt noch durch die Einteilung des Kissens in Kammern. Dennoch müssen lose Rückenkissen immer wieder aufgeklopft und glatt gestrichen werden, um die ursprüngliche Form wieder herzustellen. Bei einigen Bezugsarten kann die Kammerneinteilung auf der Oberseite des Kissens sichtbar werden. Dieses ist vom Design gewollt und warentypisch, aber ein Zeichen für hochwertige und fachgerechte Verarbeitung.

Verschieben der losen Sitz- und Rückenpolster über den Abschlusshockerbereich:











Die Polster drücken sich aufgrund der Konstruktion (keine Fixierung) meist in Verbindung mit einer Spitzecke und durch normalen Gebrauch um ca. 10 - 20 cm seitlich heraus.

### Fußvarianten:

- |                                  |                                 |
|----------------------------------|---------------------------------|
| 1. Holzfuß                       | Höhe: 18 cm (Holzfarbe angeben) |
| 2. stoffbezogener Fuß            | Höhe: 18 cm (Holzfarbe angeben) |
| 3. Metallfuß                     | Höhe: 18 cm                     |
| 4. Metallfuß                     | Höhe: 8 cm (nur für Arml. 2)    |
| 5. Standardfuß                   | Höhe: 3 cm (Holzfarbe angeben)  |
| 6. Standardfuß mit Metalleinlage | Höhe: 3 cm (Holzfarbe angeben)  |

Rückenausführungen	Cosmo 300	Preislisten Seite von 8 bis 14
		Sitz wahlweise: Federkern Gepatex oder Euro-Komfort (preisgleich) Rückenkissen: fest gepolstert  Weitere Informationen in den Preisteilen.
nur eine Rückenlänge (91 cm)	wahlweise mit Rücken-Höhenverstellung (bis 103 cm) durch Gasdruckfeder	

Zusatzfunktionen	Cosmo 300	Preislisten Seite von 8 bis 14
		
Rücken-Höhenverstellung, stufenlos (gegen Mehrpreis)	Sitztiefenverstellung bei festen Sitzen	Beinauflage
		
motorischer Sitzvorschub		

				
Armlehne 2 Breite: 8 cm Armlehne ausgeklappt: 28 cm	Armlehne 3 Breite: 16 cm Höhe: 60 cm	Armlehne 4 Breite: 13 cm Höhe: 60 cm	Armlehne 5 Breite: 13 cm Höhe: 64 cm	Armlehne 8 Breite: 27 cm Höhe: 66 cm
				
Armlehne 9 Breite: 13 cm Höhe: 60 cm	Armlehne 10 Breite: 16 cm Höhe: 60 cm	Armlehne 13 Breite: 16 cm Höhe: 75 cm	Armlehne 14 Breite: 13 cm Höhe: 75 cm	Armlehne 15 Breite: 22 cm Höhe: 64 cm