



Cosmo

Kollektion Modern

MOBEL MIT
KLASSE
AUS
DEUTSCHLAND



Gepade Polstermöbel
Pamme GmbH & Co. KG
Jügendamm 2
D-33129 Delbrück
Internet: <http://www.gepade.de>
e-mail: info@gepade.de



Modellvarianten / Maße für Cosmo 100, 200 und 300 SR = Sitz-Raster (Breite von einem Sitz)

Sofa 3 Sitz SR 55 Breite: Innenmaß 165 cm + 2 x Armlehnenbreite	Sofa 2 Sitz SR 67 Breite: Innenmaß 134 cm + 2 x Armlehnenbreite	Schenkel 2 Sitz SR 74 Armlehne rechts oder links Breite: Innenmaß 148 cm + 1 x Armlehnenbreite	Sessel SR 55 Breite: Innenmaß 55 cm + 2 x Armlehnenbreite
Sofa 2 Sitz SR 92 Breite: Innenmaß 184 cm + 2 x Armlehnenbreite	Sofa 2 Sitz SR 55 Breite: Innenmaß 110 cm + 2 x Armlehnenbreite	Schenkel 2 Sitz SR 67 Armlehne rechts oder links Breite: Innenmaß 134 cm + 1 x Armlehnenbreite	Drehstuhl SR 55 Breite: Innenmaß 55 cm + 2 x Armlehnenbreite
Sofa 2 Sitz SR 82 Breite: Innenmaß 164 cm + 2 x Armlehnenbreite	Schenkel 3 Sitz SR 55 Armlehne rechts oder links Breite: Innenmaß 165 cm + 1 x Armlehnenbreite	Schenkel 2 Sitz SR 55 Armlehne rechts oder links Breite: Innenmaß 110 cm + 1 x Armlehnenbreite	Ottomane SR 67 rechts oder links Breite: Innenmaß 67 cm + 1 x Armlehnenbreite Gesamttiefe: 146 cm
Sofa 2 Sitz SR 74 Breite: Innenmaß 148 cm + 2 x Armlehnenbreite	Schenkel 2 Sitz SR 82 Armlehne rechts oder links Breite: Innenmaß 164 cm + 1 x Armlehnenbreite	Loveseat SR 82 Breite: Innenmaß 82 cm + 2 x Armlehnenbreite	Spitzeckteil Breite: 87 x 87 cm

Tiefe 89 cm, Höhe 85 cm / 94 cm (niedriger / hoher Rücken) und 91 cm (bei Cosmo 300), Sitztiefe 55 cm, Sitzhöhe 46 cm

Produktdeklaration:

Konstruktiver Aufbau, Materialien

- dübelverleimtes Holzgestell aus Massivholz und Holzwerkstoffen, Flächen mit Polsterpappen verblendet
- Unterfederung durch Wellenfeder (Drahtstärke 3,8 mm) mit Textilvliesabdeckung
- Sitzpolsterung wahlweise Federkern, Gepatex oder Euro-Komfort-Sitz (siehe Seite 4)
- Lose Wendekissen mit abgesteppten Kammern gefüllt mit einem Gemisch aus Polyesterfasern und Schaumstoffstäbchen (lieferbar in zwei Höhen).
- Feste Rückenkissen aus ergonomisch geformten Schaumstoff (Raumgewicht 25 kg/m³) lieferbar in zwei Höhen.
- Feste Rückenkissen aus ergonomisch geformtem Schaumstoff in Sandwichbauweise (Raumgewicht 28 kg/m³).
- Abdeckungen aus Polyestervlies, verschiebefest verklebt bzw. mit dem Bezugsmaterial vernäht.
- Sichtholzteile aus massivem Buchenholz mehrschichtig lackiert.

Art der Polsterung

Legere Polsterung - gewollt weich - passt sich den Körperformen an, geringes Nachlassen der Sitzfestigkeit ist warentypisch

Bezugsmaterial

Garantieleistungen und Gebrauchseigenschaften siehe Rückseite Stoffmuster

Reinigungs- und Pflegeanleitung

Siehe Herstelleranleitung / Stoffinformation

Schadstoffgeprüft nach RAL-RG 430/3

Die Anforderungen für gesundes Wohnen sind erfüllt

Garantie

Siehe Garantiebestimmungen im Qualitätspass oder im Internet auf www.gepade.de (Infocenter)

Belastungsgrenzen

Armlehne 8 mit Verstellung: max. 25 kg (keine Sitzfläche)

Beinauflage: max. 30 kg (keine Sitzfläche)

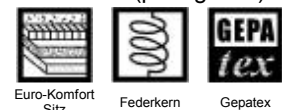
Alle verwendeten Materialien entsprechen der RAL-RG 430/3. Änderungen in Form, Farbe, Oberflächenbehandlung und Konstruktion im Rahmen des technischen Fortschritts vorbehalten. Alle Maßangaben sind ca. Maße, bei Maßen und Preisen sind Irrtümer vorbehalten.

Hergestellt in Deutschland

Standard




























wahlweise (preisgleich)





Modellvarianten / Maße für Cosmo 100, 200 und 300 SR = Sitz-Raster (Breite von einem Sitz)

 Element 2 Sitz SR 82 Breite: 165 cm	 Eckabschlusselement 2 Sitz SR 67 rechts oder links Breite: 210 cm	 Abschlusshocker rechts oder links Breite: 54 x 89 cm	 Softkissen groß Breite: 75 x 70 cm
 Element 2 Sitz SR 74 Breite: 149 cm	 Eckabschlusselement 2 Sitz SR 55 rechts oder links Breite: 198 cm	 Hocker groß wahlweise mit Wange, Holz- oder Metallfüßen (Sitz nur in Gepatex) Breite: 110 x 67 cm	 Softkissen klein Breite: 56 x 48 cm
 Element 2 Sitz SR 67 Breite: 135 cm		 Hocker klein wahlweise mit Wange, Holz- oder Metallfüßen (Sitz nur in Gepatex) Breite: 55 x 67 cm	 Lendenkissen Breite: 55, 67, 74, 82 oder 92 cm Höhe: 25 cm
 Element 2 Sitz SR 55 Breite: 111 cm	 Kopfstütze lose mit Bügel (gegen Mehrpreis) Breite: 50 x 21 cm (12 cm dick)	 Hocker für Drehsessel m. Tellerfuß (wie beim Drehsessel) (Sitz nur in Gepatex) Breite: 56 x 44 cm	 Armteilkissen klein Breite: 35 x 46 cm
 Element 1 Sitz SR 82 Breite: 83 cm	 Kopfstütze verstellbar mit Kopfstützenhalter (gegen Mehrpreis) Breite: 50 x 21 cm (12 cm dick)		 Armteilkissen groß Breite: 47 x 48 cm
 Element 1 Sitz SR 74 Breite: 75 cm			 Kissen groß Breite: 53 x 53 cm
 Element 1 Sitz SR 67 Breite: 68 cm	 Seitliche Verblendung für offene Elemente Breite: 3 cm		 Kissen mittel Breite: 40 x 45 cm
 Element 1 Sitz SR 55 Breite: 56 cm			 Kissen klein Breite: 34 x 34 cm

Tiefe 89 cm, Höhe 85 cm / 94 cm (niedriger / hoher Rücken) und 91 cm (bei Cosmo 300), Sitztiefe 55 cm, Sitzhöhe 46 cm

		
Sitzausführung Federkern - fest	Sitzausführung Gepatex - fest	Sitzausführung Euro-Komfort - lose (Nicht mit Sitztiefenverstellung)
		
Beinauflage (Mehrpreis) Auflagenfläche: 43 x 43 cm	Sitztiefenverstellung bei festen Sitzen bis 9 cm größere Sitztiefe	
		
Drehsessel mit Drehteller (Edelstahl-geschliffen) Durchmesser: 63 cm	Drehsessel mit Drehteller (Metall-eloxiert) Durchmesser: 63 cm	Drehsessel m. Drehteller (Holz-Werkst. in allen Beiz- und RAL-Tönen) Durchmesser: 63 cm

Achtung:

Bei Sichtholzfüßen ist die Garnitur technisch bedingt nicht auf Rollen lieferbar.

Stoffmix:

Hauptstoff: Sitz und Rücken

Absatzstoff: Korpus

Wellen- und Muldenbildung:

Bei allen Modellen mit dem Symbol "leger & salopp" ist eine lockere Art der Verarbeitung gewollt und somit zwangsläufig auch eine Wellen- und Muldenbildung. Je nach Bezugsmaterial ist die Art und Stärke der Wellen- und Muldenbildung unterschiedlich. Dieser Effekt wird durch die Benutzung noch verstärkt. Beim Kauf einer so gekennzeichneten Garnitur wird dieser Effekt billigend in Kauf genommen und kann somit nicht beanstandet werden. Da unsere Möbel industriell gefertigt werden, ist auch eine unregelmäßige Wellen- und Muldenbildung nicht immer zu vermeiden und ebenfalls kein Reklamationsgrund.

Federkern-Sitz (fest)

Sitz Federkern: Bonellfederkern aus gezogenem Federstahldraht (Drahtstärke 2,0 - 2,5 mm), Textilvliesabdeckung, Schaumstoffabdeckung










Gepa-tex-Sitz (fest)

Sitz Gepatex: Vollschaumsitz in Sandwichbauweise

Euro-Komfort-Sitz (lose)

Sitz Euro-Komfort: Vollschaumsitz (Raumgewicht 40 kg/m³), festverbundene Kissenauflage mit abgesteppten Kammern gefüllt mit einem Gemisch aus Polyesterfasern und Schaumstoffstäbchen.

Durch diese Polsterung ist eine Falten und Muldenbildung im Bezug und das abzeichnen der Abkammerung nie auszuschließen und stellt eine unvermeidbare Produkteigenschaft dar. (Kein Reklamationsgrund)

		
Armlehnenausführung Nr. 2 Breite: 8 cm, (Ausgeklappt 28 cm)	Armlehnenausführung Nr. 3 Breite: 16 cm / Höhe: 60 cm	
		
Armlehnenausführung Nr. 4 Breite: 13 cm / Höhe: 60 cm	Armlehnenausführung Nr. 5 Breite: 13 cm / Höhe: vorn 64 cm	
		
Armlehnenausführung Nr. 8 Breite: 27 cm (fest) / Höhe: 66 cm	Armlehnenausführung Nr. 8 Breite: 27 cm (verstellbar)	Armlehnenausführung Nr. 8 Br.: 27 cm (verstellbar m. Staufach)
		
Armlehnenausführung Nr. 9 Breite: 13 cm / Höhe: 60 cm	Armlehnenausführung Nr. 10 Breite: 16 cm / Höhe: 60 cm	

		
Hocker groß 67 x 110 cm	Hocker klein 67 x 55 cm	Hocker mit Tellerfuß (Ausf. wie Drehsessel)
		
Fußmusterleiste		
		
Eckteil wahlweise m. stoffbez. Fuß, Holz- oder Metallfuß	Abschlusshocker wahlweise mit Wange, Holz- oder Metallfuß	Eckabschl.Elem. wahlweise mit Wange, Holz- oder Metallfuß

Lose Rückenkissen (für Cosmo 200):

Lose Rückenkissen sind vielfach mit einer Mischung aus Federn, Polystäbchen und Vlies gefüllt. Diese Füllung bedeutet eine hohe Bauschkraft und Stabilität. Unterstützt wird dieser Effekt noch durch die Einteilung des Kissens in Kammern. Dennoch müssen lose Rückenkissen immer wieder aufgeklopft und glatt gestrichen werden, um die ursprüngliche Form wieder herzustellen. Bei einigen Bezugsarten kann die Kammerneinteilung auf der Oberseite des Kissens sichtbar werden. Dieses ist vom Design gewollt und warentypisch, aber ein Zeichen für hochwertige und fachgerechte Verarbeitung.

Verschieben der losen Sitz- und Rückenpolster über den Abschlusshockerbereich:

Die Polster drücken sich aufgrund der Konstruktion (keine Fixierung) meist in Verbindung mit einer Spitzecke und durch normalen Gebrauch um ca. 10 - 20 cm seitlich heraus.

Fußvarianten:

- | | |
|----------------------------------|---------------------------------|
| 1. Holzfuß | Höhe: 18 cm (Holzfarbe angeben) |
| 2. stoffbezogener Fuß | Höhe: 18 cm (Holzfarbe angeben) |
| 3. Metallfuß | Höhe: 18 cm |
| 4. Metallfuß | Höhe: 8 cm (nur für Arml. 2) |
| 5. Standardfuß | Höhe: 3 cm (Holzfarbe angeben) |
| 6. Standardfuß mit Metalleinlage | Höhe: 3 cm (Holzfarbe angeben) |

Rückenausführungen






Cosmo 100

		<p>Sitz wahlweise: Federkern Gepatex oder Euro-Komfort (preisgleich) Rückenkissen: fest markiert</p> <p>Weitere Informationen in den Preisteilen.</p>
niedrig (85 cm)	hoch (94 cm)	

Armlehnenausführungen

Cosmo 100

Preislisten Seite von 8 bis 14

			
Armlehne 2 (8 cm)	Armlehne 3 (16 cm)	Armlehne 4 (13 cm)	Armlehne 5 (13 cm)
			
Armlehne 8 (27 cm)	Armlehne 9 (13 cm)	Armlehne 10 (16 cm)	

Zusatzfunktionen

Cosmo 100

			
Reling bei hoher Rückenausführung	Kopfstütze verstellbar	Sitztiefenverstellung bei festen Sitzen	Beinauflage