



Indiva

Kollektion Modern

















MÖBEL MIT
KLASSE
AUS
DEUTSCHLAND



Gepade Polstermöbel
Pamme GmbH & Co. KG
Jügendamm 2
D-33129 Delbrück
Internet: <http://www.gepade.de>
e-mail: info@gepade.de



Modellvarianten / ca. Maße

			
Sofa (links o. rechts) Breite x Tiefe x Höhe 231 cm x 103 cm x 88 cm	Longchair (links o. rechts) (nur mit Anreihschengel kombinierbar) Breite x Tiefe x Höhe 188 cm x 93 cm x 88 cm	Sofahocker Breite x Tiefe x Höhe 94 cm x 57 cm x 45 cm	Leselampe zum Anklebmen an eine Glasablage
			
Sofa klein (links o. rechts) (nur mit Anreihschengel kombinierbar) Breite x Tiefe x Höhe 190 cm x 103 cm x 88 cm	Sessel (links o. rechts) Breite x Tiefe x Höhe 98 cm x 98 cm x 88 cm	Universalhocker Breite x Tiefe x Höhe 67 cm x 55 cm x 45 cm	Dekolampe zum Anklebmen an eine Glasablage
			
Anreihsofa (links o. rechts) Breite x Tiefe x Höhe 190 cm x 103 cm x 88 cm	Sofabank (links o. rechts) Breite x Tiefe x Höhe 171 cm x 63 cm x 45 cm	Tisch Breite x Tiefe x Höhe 62 cm x 52 cm x 39 cm	Glasablage groß passend für: siehe Planungstafel
			
Anreihschengel (links o. rechts) Breite x Tiefe x Höhe 137 cm x 103 cm x 88 cm	Sofabank (links o. rechts) mit Rückenstütze Breite x Tiefe x Höhe 171 cm x 63 cm x 45 cm	Rückenstütze	Glasablage klein passend für: siehe Planungstafel

Sitztiefe 47cm - 70 cm, Sitzhöhe 45 cm

Produktdeklaration:

Konstruktiver Aufbau, Materialien

- dübelverleimtes Holzgestell aus Massivholz und Holzwerkstoffen, Flächen mit Polsterpappen verblendet
- Unterfederung durch Wellenfedern (Drahtstärke 3,8 mm) mit Textilvliesabdeckung
- Vollschaumsitz in Sandwichbauweise (Raumgewicht 35 kg/m³)
- lose Rückenkissen mit abgestepften Kammern gefüllt mit Gemisch aus Polyesterfasern und Schaumstoffstäbchen
- Abdeckungen aus Polyestervlies, verschiebefest verklebt bzw. mit Bezugsmaterial vernäht
- Sichtholzteile aus massivem Buchenholz mehrschichtig lackiert

Art der Polsterung

- Legere Polsterung - gewollt weich - passt sich den Körperformen an, geringes Nachlassen der Sitzfestigkeit ist warentypisch

Bezugsmaterial

Garantieleistungen und Gebrauchseigenschaften siehe Rückseite Stoffmuster

Reinigungs- und Pflegeanleitung

Siehe Herstelleranleitung / Stoffinformation

Schadstoffgeprüft nach RAL-RG 430/3

Die Anforderungen für gesundes Wohnen sind erfüllt

Garantie

Siehe Garantiebestimmungen im Qualitätspass oder im Internet auf www.gepade.de (Infocenter)

Belastungsgrenzen

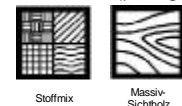
Glasablage: max. 10 kg










Hergestellt in Deutschland

Standard



wahlweise (preisgleich)



		
Wohlfühlinsel: Sessel mit Universalhocker	Die Rückenstütze wird einfach eingesteckt und ist variabel einsetzbar	Die Rückenstütze an der Sofabank ist aufstellbar
		
Fußvariante 1: Chrom	Fußvariante 2: Holzfuß aus Buche (nach Wahl gebeizt oder lackiert)	Fußvariante 3: Rollen (nur Hocker und Sofabank) (gegen Mehrpreis)
		
Glasablage mit Leselampe	Ablagefläche zweistöckiger Beistelltisch	Beim Sofa wird mittig unter dem Sitz zusätzlich ein Stützfuß geliefert.

Achtung:

Bei Lederverarbeitung sind zusätzliche Nähte in den Sitzen und in allen Spannteilen.

Im Sitz können keine Streifen- und Karostoffe verarbeitet werden.

Bei Leder eignet sich dieses Modell nur für Dickleder.

Wellen- und Muldenbildung:

Bei allen Modellen mit dem Symbol "leger & salopp" ist eine lockere Art der Verarbeitung gewollt und somit zwangsläufig auch eine Wellen- und Muldenbildung. Je nach Bezugsmaterial ist die Art und Stärke der Wellen- und Muldenbildung unterschiedlich. Dieser Effekt wird durch die Benutzung noch verstärkt. Beim Kauf einer so gekennzeichneten Garnitur wird dieser Effekt billigend in Kauf genommen und kann somit nicht beanstandet werden. Da unsere Möbel industriell gefertigt werden, ist auch eine unregelmäßige Wellen- und Muldenbildung nicht immer zu vermeiden und ebenfalls kein Reklamationsgrund.

Lose Rückenkissen:

Lose Rückenkissen sind vielfach mit einer Mischung aus Federn, Polystäbchen und Vlies gefüllt. Diese Füllung bedeutet eine hohe Bauschkraft und Stabilität. Unterstützt wird dieser Effekt noch durch die Einteilung des Kissens in Kammern. Dennoch müssen lose Rückenkissen immer wieder aufgeklopft und glatt gestrichen werden, um die ursprüngliche Form wieder herzustellen. Bei einigen Bezugsarten kann die Kammerneinteilung auf der Oberseite des Kissens sichtbar werden. Dieses ist vom Design gewollt und warentypisch, aber ein Zeichen für hochwertige und fachgerechte Verarbeitung.