



Kreta
















Kollektion Klassisch

MÖBEL MIT
KLASSE 
AUS
DEUTSCHLAND



VEERMO GmbH & Co. KG
Jügendamm 2
D-33129 Delbrück
Internet: <http://www.veermo.de>
e-mail: info@veermo.de

Modellvarianten / Maße **SR = Sitz-Raster (Breite von einem Sitz)**

			
Sofa 3 Sitz SR 55	Sofa 2 Sitz SR 67	Schenkel 2 Sitz SR 82 Armlehne rechts oder links	Sessel SR 55
Breite: 196 cm	Breite: 165 cm	Breite: 180 cm	Breite: 85 cm
			
Sofa 2 Sitz SR 92	Sofa 2 Sitz SR 55	Schenkel 2 Sitz SR 74 Armlehne rechts oder links	Spitzeckteil
Breite: 215 cm	Breite: 141 cm	Breite: 164 cm	Breite: 89 x 89 cm
			
Sofa 2 Sitz SR 82	Schenkel 3 Sitz SR 55 Armlehne rechts oder links	Schenkel 2 Sitz SR 67 Armlehne rechts oder links	Hocker Sitz nur mit Gepatex (nur mit Sitzhöhe 44 cm lieferbar)
Breite: 195 cm	Breite: 181 cm	Breite: 150 cm	Breite: 52 x 52 cm
			
Sofa 2 Sitz SR 74	Schenkel 2 Sitz SR 92 Armlehne rechts oder links	Schenkel 2 Sitz SR 55 Armlehne rechts oder links	
Breite: 179 cm	Breite: 200 cm	Breite: 126 cm	

Tiefe 82 cm, Sitztiefe 53 cm oder 56 cm, Sitzhöhe bzw. Rückenhöhe s. Seite 3

Produktdeklaration:

Konstruktiver Aufbau, Materialien

- dübelverleimtes Holzgestell aus Massivholz und Holzwerkstoffen, Flächen mit Polsterpappen verblendet
- Unterfederung durch Wellenfedern (Drahtstärke 3,8 mm) mit Textilvliesabdeckung
- Sitzpolsterung wahlweise Federkern oder Gepatex (fest)
- Feste Rückenkissen aus ergonomisch geformten Schaumstoff (Raumgewicht 25 kg/m³)
- Polyesterfasern, Schaumstoffstäbchen und Federn
- Abdeckungen aus Polyestervlies, verschiebefest verklebt bzw. mit dem Bezugsmaterial vernäht.
- Sichtholzteile aus massivem Buchenholz mehrschichtig lackiert.

Art der Polsterung

Legere Polsterung - gewollt weich - passt sich den Körperformen an, geringes Nachlassen der Sitzfestigkeit ist umentypisch

Bezugsmaterial

Garantieleistungen und Gebrauchseigenschaften siehe Rückseite Stoffmuster

Reinigungs- und Pflegeanleitung

Siehe Herstelleranleitung / Stoffinformation

Schadstoffgeprüft nach RAL-RG 430/3

Die Anforderungen für gesundes Wohnen sind erfüllt

Garantie

Siehe Garantiebestimmungen im Qualitätspass oder im Internet auf www.cepade.de (Infocenter)

Hergestellt in Deutschland

Standard



Wellenunterfederung



Massiv-Sichtholz



Lässige Optik



Rücken echt



Schaumstoffe FCKW-frei

wahlweise (preisgleich)



Federkern



Gepatex

		
Sitzhöhe 45 cm - Rückenhöhe 86 cm	Sitzhöhe 48 cm - Rückenhöhe 89 cm	
		
Unterschiedliche Sitztiefen (53 cm oder 56 cm) wahlweise mit Gepatex oder Federkern	klappbare Armlehne	
		
Sitztiefenverstellung		

Bei farblich abgesetztem Keder aus der Kederfarbpalette preisgleich.
Kederfarbpalette: 06/0740 + 41 + 42 + 43 + 44 + 45 + 46 + 47 + 48, 06/0966
Bei Lederkeder (lt. Lederkederlasche) Mehrpreis berücksichtigen (s. Preisblätter).

Wellen- und Muldenbildung:

Bei allen Modellen mit dem Symbol "leger & salopp" ist eine lockere Art der Verarbeitung gewollt und somit zwangsläufig auch eine Wellen- und Muldenbildung. Je nach Bezugsmaterial ist die Art und Stärke der Wellen- und Muldenbildung unterschiedlich. Dieser Effekt wird durch die Benutzung noch verstärkt. Beim Kauf einer so gekennzeichneten Garnitur wird dieser Effekt billigend in Kauf genommen und kann somit nicht beanstandet werden. Da unsere Möbel industriell gefertigt werden, ist auch eine unregelmäßige Wellen- und Muldenbildung nicht immer zu vermeiden und ebenfalls kein Reklamationsgrund.

Achtung:

Alternative Sitzhöhe beachten. Sitzhöhe: 45 cm bei 13 cm hohem Fuß oder Sitzhöhe 48 cm bei 16 cm hohem Fuß. Die Gesamthöhe ändert sich dementsprechend.