



Modular 200

















Kollektion Klassisch

MÖBEL MIT
KLASSE 
AUS
DEUTSCHLAND



Gepade Polstermöbel
Pamme GmbH & Co. KG
Jügendamm 2
D-33129 Delbrück
Internet: <http://www.gepade.de>
e-mail: info@gepade.de

Modellvarianten / Maße SR = Sitz-Raster (Breite von einem Sitz)

 Sofa 3 Sitz SR 55 Breite: 196 cm	 Sofa 2 Sitz SR 67 Breite: 165 cm	 Schenkel 2 Sitz SR 82 Armlehne rechts oder links Breite: 180 cm	 Spitzeckteil Breite: 89 x 89 cm
 Sofa 2 Sitz SR 92 Breite: 215 cm	 Sofa 2 Sitz SR 55 Breite: 141 cm	 Schenkel 2 Sitz SR 74 Armlehne rechts oder links Breite: 164 cm	 Sessel SR 55 Breite: 85 cm
 Sofa 2 Sitz SR 82 Breite: 195 cm	 Schenkel 3 Sitz SR 55 Armlehne rechts oder links Breite: 181 cm	 Schenkel 2 Sitz SR 67 Armlehne rechts oder links Breite: 150 cm	 Hocker groß Sitz nur mit Gepatex (nur mit Sitzhöhe 44 cm lieferbar) Breite: 110 x 67 cm
 Sofa 2 Sitz SR 74 Breite: 179 cm	 Schenkel 2 Sitz SR 92 Armlehne rechts oder links Breite: 200 cm	 Schenkel 2 Sitz SR 55 Armlehne rechts oder links Breite: 126 cm	 Hocker klein Sitz nur mit Gepatex (nur mit Sitzhöhe 44 cm lieferbar) Breite: 52 x 52 cm

Tiefe 88 cm, Sitztiefe 50 cm, 53 cm oder 56 cm, Sitzhöhe bzw. Rückenhöhe s. Seite 3

Produktdeklaration:

Konstruktiver Aufbau, Materialien

- dübelverleimtes Holzgestell aus Massivholz und Holzwerkstoffen, Flächen mit Polsterpappen verblendet
- Unterfederung durch Wellenfedern (Drahtstärke 3,8 mm) mit Textilvliesabdeckung
- Sitzpolsterung wahlweise Federkern oder Gepatex (fest)
- Feste Rückenkissen aus ergonomisch geformten Schaumstoff (Raumgewicht 25 kg/m³)
- Polyesterfasern, Schaumstoffstäbchen und Federn
- Abdeckungen aus Polyestervlies, verschiebefest verklebt bzw. mit dem Bezugsmaterial vernäht.
- Sichtholzteile aus massivem Buchenholz mehrschichtig lackiert.

Art der Polsterung

Legere Polsterung - gewollt weich - passt sich den Körperformen an, geringes Nachlassen der Sitzfestigkeit ist umentypisch

Bezugsmaterial

Garantieleistungen und Gebrauchseigenschaften siehe Rückseite Stoffmuster

Reinigungs- und Pflegeanleitung

Siehe Herstelleranleitung / Stoffinformation

Schadstoffgeprüft nach RAL-RG 430/3

Die Anforderungen für gesundes Wohnen sind erfüllt

Garantie

Siehe Garantiebestimmungen im Qualitätspass oder im Internet auf www.gepade.de (Infocenter)

Hergestellt in Deutschland

Standard



Wellenunterfederung



Massiv-Sichtholz



Lässige Optik



Rücken echt



Schaumstoffe FCKW-frei

wahlweise (preisgleich)



Federkern



Gepatex

Sitzhöhe 42 cm - Rückenhöhe 96 cm	Sitzhöhe 45 cm - Rückenhöhe 99 cm	Sitzhöhe 48 cm - Rückenhöhe 102cm
Unterschiedliche Sitztiefen (50 cm, 53 cm oder 56 cm) wahlweise mit Gepatex oder Federkern		
Sitztiefenverstellung	Relaxverstellung (nicht bei der Sitztiefe 56 cm lieferbar)	

Bei farblich abgesetztem Keder aus der Kederfarbpalette preisgleich.
Kederfarbpalette: 06/0740 + 41 + 42 + 43 + 44 + 45 + 46 + 47 + 48, 06/0966
Bei Lederkeder (lt. Lederkederlasche) Mehrpreis berücksichtigen (s. Preisblätter).

Wellen- und Muldenbildung:
Bei allen Modellen mit dem Symbol "leger & salopp" ist eine lockere Art der Verarbeitung gewollt und somit zwangsläufig auch eine Wellen- und Muldenbildung. Je nach Bezugsmaterial ist die Art und Stärke der Wellen- und Muldenbildung unterschiedlich. Dieser Effekt wird durch die Benutzung noch verstärkt. Beim Kauf einer so gekennzeichneten Garnitur wird dieser Effekt billigend in Kauf genommen und kann somit nicht beanstandet werden. Da unsere Möbel industriell gefertigt werden, ist auch eine unregelmäßige Wellen- und Muldenbildung nicht immer zu vermeiden und ebenfalls kein Reklamationsgrund.

Achtung:
Sitzhöhe 42 cm oder 45 cm oder 48 cm jeweils durch Verlängerung der Armlehnen.